

# VISUALIZACIÓN DE RESPUESTAS ACTOR ESTUDIANTES DE PRE Y POSTGRADO - ENCUESTA DE AUTOEVALUACIÓN UDA 2024



UNIVERSIDAD  
**DE ATACAMA**

- DIMENSIÓN 1: DOCENCIA Y RESULTADOS DEL PROCESO DE FORMACIÓN



UNIVERSIDAD  
**DE ATACAMA**

# ● CRITERIO 1: MODELO EDUCATIVO Y DISEÑO CURRICULAR

## 1. Conozco el modelo educativo de la Universidad de Atacama.

La modalidad más citada: *Parcialmente de acuerdo* (43,4%)  
Median: 3,0  
Desviación típica: 0,8

	N°	Nivel de acuerdo (%)	Nivel de acuerdo (%)
Totalmente de acuerdo	1.058	30,0%	
Parcialmente de acuerdo	1.529	43,4%	
Parcialmente en desacuerdo	458	13,0%	
Totalmente en desacuerdo	173	4,9%	
No sé	306	8,7%	
TOTAL	3.524	100,0%	

Valor de  $P = < 0,01$  ;  $Chi^2 = 1.854,2$  ; Grados de libertad = 4. Muy significativo.

ANÁLISIS: en la pregunta “¿Conozco el modelo educativo de la UDA?”, un 73,4% de los encuestados responde totalmente de acuerdo y parcialmente de acuerdo, un 17,9% responde parcialmente en desacuerdo y totalmente en desacuerdo y un 8,7% responde no sé.







La mayoría de las calificaciones se encuentran dentro del rango de 0,8 unidades de la media (desviación típica). Esto significa que las calificaciones varían en promedio 0,8 puntos alrededor de la media.

# ● CRITERIO 1: MODELO EDUCATIVO Y DISEÑO CURRICULAR

2. Los procesos de enseñanza aprendizaje (metodologías de enseñanza, evaluaciones, actividades prácticas) de mi carrera o programa son orientados por un modelo educativo centrado en el estudiante.

La modalidad más citada: *Parcialmente de acuerdo* (42,6%)  
Median: 3,0

Desviación típica: 0,8

	N°	Nivel de acuerdo (%)	Nivel de acuerdo (%)
Totalmente de acuerdo	1.379	39,1%	
Parcialmente de acuerdo	1.502	42,6%	
Parcialmente en desacuerdo	426	12,1%	
Totalmente en desacuerdo	128	3,6%	
No sé	89	2,5%	
TOTAL	3.524	100,0%	

Valor de  $P = < 0,01$  ;  $Chi^2 = 2.667,0$  ; Grados de libertad = 4. Muy significativo.

ANÁLISIS: en la pregunta “¿Los procesos de enseñanza aprendizaje de mi carrera o programa son orientados por un modelo educativo centrado en el estudiante?”, un 81,7% de los encuestados responde totalmente de acuerdo y parcialmente de acuerdo, un 15,7% responde parcialmente en desacuerdo y totalmente en desacuerdo y un 2,5% responde no sé.

La mayoría de las calificaciones se encuentran dentro del rango de 0,8 unidades de la media (desviación típica). Esto significa que las calificaciones varían en promedio 0,8 puntos alrededor de la media.







## ● CRITERIO 2: PROCESOS Y RESULTADOS DE ENSEÑANZA Y APRENDIZAJE

3. La universidad dispone de apoyos para mi bienestar y el de mis compañeros/as en el ámbito académico, socioafectivo, económico y administrativo.

La modalidad más citada: Totalmente de acuerdo      Mediana: 3,0

(48,2%)

Desviación típica: 0,8

	N°	Nivel de acuerdo (%)	Nivel de acuerdo (%)
Totalmente de acuerdo	1.700	48,2%	
Parcialmente de acuerdo	1.219	34,6%	
Parcialmente en desacuerdo	387	11,0%	
Totalmente en desacuerdo	161	4,6%	
No sé	57	1,6%	
TOTAL	3.524	100,0%	

Valor de  $P = < 0,01$  ;  $Chi^2 = 2.938,7$  ; Grados de libertad = 4. Muy significativo.

ANÁLISIS: en la pregunta “¿La universidad dispone de apoyos para mi bienestar y el de mis compañeros/as en el ámbito académico, socioafectivo, económico y administrativo?”, un 82,8% de los encuestados responde totalmente de acuerdo y parcialmente de acuerdo, un 15,6% responde parcialmente en desacuerdo y totalmente en desacuerdo y un 1,6% responde no sé.

La mayoría de las calificaciones se encuentran dentro del rango de 0,8 unidades de la media (desviación típica). Esto significa que las calificaciones varían en promedio 0,8 puntos alrededor de la media.

## ● CRITERIO 2: PROCESOS Y RESULTADOS DE ENSEÑANZA Y APRENDIZAJE

4. Los mecanismos de apoyo para el aprendizaje de las y los estudiantes que dispone la universidad han permitido mejorar mis debilidades académicas.

La modalidad más citada: *Parcialmente de acuerdo*      *Median: 3,0*

(41,2%)

Desviación típica: 0,9

	N°	Nivel de acuerdo (%)	Nivel de acuerdo (%)
Totalmente de acuerdo	1.243	35,3%	
Parcialmente de acuerdo	1.451	41,2%	
Parcialmente en desacuerdo	478	13,6%	
Totalmente en desacuerdo	190	5,4%	
No sé	162	4,6%	
TOTAL	3.524	100,0%	

Valor de  $P = < 0,01$  ;  $Chi^2 = 2.068,1$  ; Grados de libertad = 4. Muy significativo.

ANÁLISIS: en la pregunta “¿Los mecanismos de apoyo para el aprendizaje de las/os estudiantes que dispone la universidad han permitido mejorar mis debilidades académicas?”, un 76,5% de los encuestados responde totalmente de acuerdo y parcialmente de acuerdo, un 19% responde parcialmente en desacuerdo y totalmente en desacuerdo y un 4,6% responde no sé.

La mayoría de las calificaciones se encuentran dentro del rango de 0,9 unidades de la media (desviación típica). Esto significa que las calificaciones varían en promedio 0,9 puntos alrededor de la media.

## ● CRITERIO 3: CUERPO ACADÉMICO

5. El cuerpo académico es suficiente en cantidad y pertinencia para atender las necesidades formativas que tenemos como estudiantes en mi carrera y/o programa.

La modalidad más citada: *Parcialmente de acuerdo*      *Median: 3,0*

(38,9%)

Desviación típica: 0,9

	N°	Nivel de acuerdo (%)	Nivel de acuerdo (%)
Totalmente de acuerdo	1.132	32,1%	
Parcialmente de acuerdo	1.372	38,9%	
Parcialmente en desacuerdo	595	16,9%	
Totalmente en desacuerdo	330	9,4%	
No sé	95	2,7%	
TOTAL	3.524	100,0%	

Valor de  $P = < 0,01$  ;  $Chi2 = 1.634,6$  ; Grados de libertad = 4. *Muy significativo.*

ANÁLISIS: en la pregunta “¿El cuerpo académico es suficiente en cantidad y pertinencia para atender las necesidades formativas que tenemos como estudiantes en mi carrera y/o programa?”, un 71% de los encuestados responde totalmente de acuerdo y parcialmente de acuerdo, un 26,3% responde parcialmente en desacuerdo y totalmente en desacuerdo y un 2,7% responde no sé.

La mayoría de las calificaciones se encuentran dentro del rango de 0,9 unidades de la media (desviación típica). Esto significa que las calificaciones varían en promedio 0,9 puntos alrededor de la media.

## ● CRITERIO 3: CUERPO ACADÉMICO

6. La evaluación docente que realizamos las y los estudiantes retroalimenta las competencias disciplinares/profesionales y la preparación pedagógica de las y los docentes.

La modalidad más citada: Parcialmente de acuerdo (35,8%)  
Median: 3,0

Desviación típica: 1,0

	N°	Nivel de acuerdo (%)	Nivel de acuerdo (%)
Totalmente de acuerdo	1.160	32,9%	
Parcialmente de acuerdo	1.260	35,8%	
Parcialmente en desacuerdo	484	13,7%	
Totalmente en desacuerdo	425	12,1%	
No sé	195	5,5%	
TOTAL	3.524	100,0%	

Valor de  $P = < 0,01$  ;  $Chi^2 = 1.280,4$  ; Grados de libertad = 4. Muy significativo.

ANÁLISIS: en la pregunta “¿La evaluación docente que realizamos las/los estudiantes retroalimenta las competencias disciplinares/profesionales y la preparación pedagogía de las/os docentes?”, un 68,7% de los encuestados responde totalmente de acuerdo y parcialmente de acuerdo, un 25,8% responde parcialmente en desacuerdo y totalmente en desacuerdo y un 5,5% responde no sé.

La mayoría de las calificaciones se encuentran dentro del rango de 1,0 unidades de la media (desviación típica). Esto significa que las calificaciones varían en promedio 1,0 puntos alrededor de la media.

- DIMENSIÓN 2: GESTIÓN ESTRATÉGICA Y RECURSOS INSTITUCIONALES









UNIVERSIDAD  
**DE ATACAMA**

## ● CRITERIO 5: GOBIERNO Y ESTRUCTURA ORGANIZACIONAL

### 7. Conozco la misión, visión, valores y propósitos institucionales de la Universidad de Atacama.

La modalidad más citada: *Parcialmente de acuerdo* (37,5%)  
Median: 3,0

Desviación típica: 0,9

	N°	Nivel de acuerdo (%)	Nivel de acuerdo (%)
Totalmente de acuerdo	1.215	34,5%	
Parcialmente de acuerdo	1.321	37,5%	
Parcialmente en desacuerdo	477	13,5%	
Totalmente en desacuerdo	181	5,1%	
No sé	330	9,4%	
TOTAL	3.524	100,0%	

Valor de P = < 0,01 ; Chi2 = 1.570,3 ; Grados de libertad = 4. Muy significativo.

ANÁLISIS: en la pregunta “¿Conozco la misión, visión, valores y propósitos institucionales de la UDA?”, un 72% de los encuestados responde totalmente de acuerdo y parcialmente de acuerdo, un 18,6% responde parcialmente en desacuerdo y totalmente en desacuerdo y un 9,4% responde no sé.

La mayoría de las calificaciones se encuentran dentro del rango de 0,9 unidades de la media (desviación típica). Esto significa que las calificaciones varían en promedio 0,9 puntos alrededor de la media.

## ● CRITERIO 5: GOBIERNO Y ESTRUCTURA ORGANIZACIONAL

8. Yo, o mis representantes estudiantiles, participamos en instancias para la toma de decisiones en temas relevantes de mi carrera o programa, por ejemplo: Consejos ampliados, Reuniones, Procesos de diagnóstico, Procesos de autoevaluación, entre otros.

La modalidad más citada: Parcialmente de acuerdo (36,7%)  
Median: 3,0

Desviación típica: 1,0

	N°	Nivel de acuerdo (%)	Nivel de acuerdo (%)
Totalmente de acuerdo	1.066	30,2%	
Parcialmente de acuerdo	1.294	36,7%	
Parcialmente en desacuerdo	562	15,9%	
Totalmente en desacuerdo	339	9,6%	
No sé	263	7,5%	
TOTAL	3.524	100,0%	

Valor de  $P = < 0,01$  ;  $Chi2 = 1.173,4$  ; Grados de libertad = 4. Muy significativo.

ANÁLISIS: en la pregunta “¿yo y mis representantes participamos en instancias para la toma de decisiones relevantes de mi carrera o programa?”, un 66,9% de los encuestados responde totalmente de acuerdo y parcialmente de acuerdo, un 25,5% responde parcialmente en desacuerdo y totalmente en desacuerdo y un 7,5% responde no sé.

La mayoría de las calificaciones se encuentran dentro del rango de 1,0 unidades de la media (desviación típica). Esto significa que las calificaciones varían en promedio 1,0 puntos alrededor de la media.

## ● CRITERIO 6: GESTIÓN Y DESARROLLO DE PERSONAS

9. Los/as profesionales y administrativos/as son suficientes, en cantidad y dedicación, para atender todas las funciones de su unidad académica, carrera o programa.

La modalidad más citada: *Parcialmente de acuerdo*      *Median: 3,0*

(37,6%)

Desviación típica: 0,9

	N°	Nivel de acuerdo (%)	Nivel de acuerdo (%)
Totalmente de acuerdo	1.159	32,9%	
Parcialmente de acuerdo	1.325	37,6%	
Parcialmente en desacuerdo	628	17,8%	
Totalmente en desacuerdo	310	8,8%	
No sé	102	2,9%	
TOTAL	3.524	100,0%	

Valor de  $P = < 0,01$  ;  $Chi^2 = 1.583,5$  ; Grados de libertad = 4. *Muy significativo.*

ANÁLISIS: en la pregunta “¿los/as profesionales y administrativos/as son suficientes en cantidad y dedicación para atender todas las funciones de sus unidades académicas, carrera o programa?”, un 70,5% de los encuestados responde totalmente de acuerdo y parcialmente de acuerdo, un 26,6% responde parcialmente en desacuerdo y totalmente en desacuerdo y un 2,9% responde no sé.

La mayoría de las calificaciones se encuentran dentro del rango de 0,9 unidades de la media (desviación típica). Esto significa que las calificaciones varían en promedio 0,9 puntos alrededor de la media.

# ● CRITERIO 7: GESTIÓN DE LA CONVIVENCIA, EQUIDAD DE GÉNERO, DIVERSIDAD E INCLUSIÓN

10. La institución promueve un ambiente favorable para la convivencia respetuosa y la calidad de vida en el espacio universitario.

La modalidad más citada: Totalmente de acuerdo (49,5%)

Median: 4,0

Desviación típica: 0,8

	N°	Nivel de acuerdo (%)	Nivel de acuerdo (%)
Totalmente de acuerdo	1.743	49,5%	
Parcialmente de acuerdo	1.306	37,1%	
Parcialmente en desacuerdo	308	8,7%	
Totalmente en desacuerdo	109	3,1%	
No sé	58	1,6%	
TOTAL	3.524	100,0%	

Valor de P = < 0,01 ; Chi2 = 3.362,8 ; Grados de libertad = 4. Muy significativo.







ANÁLISIS: en la pregunta “¿la institución promueve un ambiente favorable para la convivencia respetuosa y la calidad de vida en el espacio universitario?”, un 86,6% de los encuestados responde totalmente de acuerdo y parcialmente de acuerdo, un 11,8% responde parcialmente en desacuerdo y totalmente en desacuerdo y un 1,6% responde no sé.

La mayoría de las calificaciones se encuentran dentro del rango de 0,8 unidades de la media (desviación típica). Esto significa que las calificaciones varían en promedio 0,8 puntos alrededor de la media.

# ● CRITERIO 7: GESTIÓN DE LA CONVIVENCIA, EQUIDAD DE GÉNERO, DIVERSIDAD E INCLUSIÓN

11. Conozco la política institucional de inclusión y equidad educativa de la universidad.

La modalidad más citada: *Parcialmente de acuerdo*      *Median: 3,0*  
 (36,0%)  
*Desviación típica: 0,9*

	N°	Nivel de acuerdo (%)	Nivel de acuerdo (%)
Totalmente de acuerdo	1.186	33,7%	
Parcialmente de acuerdo	1.270	36,0%	
Parcialmente en desacuerdo	448	12,7%	
Totalmente en desacuerdo	231	6,6%	
No sé	389	11,0%	
<b>TOTAL</b>	<b>3.524</b>	<b>100,0%</b>	

Valor de P = < 0,01 ; Chi2 = 1.335,4 ; Grados de libertad = 4. *Muy significativo.*

ANÁLISIS: en la pregunta “¿Conozco la política institucional de inclusión y equidad educativa de la universidad”, un 69,7% de los encuestados responde totalmente de acuerdo y parcialmente de acuerdo, un 19,3% responde parcialmente en desacuerdo y totalmente en desacuerdo y un 11% responde no sé.

La mayoría de las calificaciones se encuentran dentro del rango de 0,9 unidades de la media (desviación típica). Esto significa que las calificaciones varían en promedio 0,9 puntos alrededor de la media.

# ● CRITERIO 7: GESTIÓN DE LA CONVIVENCIA, EQUIDAD DE GÉNERO, DIVERSIDAD E INCLUSIÓN

12. He participado en acciones realizadas por la universidad en la línea de la diversidad e inclusión.

La modalidad más citada: Parcialmente de acuerdo (25,9%)

Median: 3,0

Desviación típica: 1,1

	N°	Nivel de acuerdo (%)	Nivel de acuerdo (%)
Totalmente de acuerdo	819	23,2%	
Parcialmente de acuerdo	913	25,9%	
Parcialmente en desacuerdo	594	16,9%	
Totalmente en desacuerdo	828	23,5%	
No sé	370	10,5%	
TOTAL	3.524	100,0%	

Valor de P = < 0,01 ; Chi2 = 278,0 ; Grados de libertad = 4. Muy significativo.

ANÁLISIS: en la pregunta “¿He participado en acciones realizadas por la UDA en la línea de la diversidad e inclusión?”, un 49,1% de los encuestados responde totalmente de acuerdo y parcialmente de acuerdo, un 40,4% responde parcialmente en desacuerdo y totalmente en desacuerdo y un 10,5% responde no sé.

La mayoría de las calificaciones se encuentran dentro del rango de 1,1 unidades de la media (desviación típica). Esto significa que las calificaciones varían en promedio 1,1 puntos alrededor de la media.







# ● CRITERIO 7: GESTIÓN DE LA CONVIVENCIA, EQUIDAD DE GÉNERO, DIVERSIDAD E INCLUSIÓN

## 13. Conozco la política integral de igualdad de género de la universidad.

La modalidad más citada: Totalmente de acuerdo  
(32,2%)

Median: 3,0

Desviación típica: 1,0

	N°	Nivel de acuerdo (%)	Nivel de acuerdo (%)
Totalmente de acuerdo	1.134	32,2%	
Parcialmente de acuerdo	1.129	32,0%	
Parcialmente en desacuerdo	482	13,7%	
Totalmente en desacuerdo	378	10,7%	
No sé	401	11,4%	
TOTAL	3.524	100,0%	

Valor de P = < 0,01 ; Chi2 = 869,6 ; Grados de libertad = 4. Muy significativo.

ANÁLISIS: en la pregunta “¿Conozco la política integral de igualdad de género de la universidad?”, un 64,2% de los encuestados responde totalmente de acuerdo y parcialmente de acuerdo, un 24,4% responde parcialmente en desacuerdo y totalmente en desacuerdo y un 11,4% responde no sé.

La mayoría de las calificaciones se encuentran dentro del rango de 1,0 unidades de la media (desviación típica). Esto significa que las calificaciones varían en promedio 1,0 puntos alrededor de la media.







# ● CRITERIO 7: GESTIÓN DE LA CONVIVENCIA, EQUIDAD DE GÉNERO, DIVERSIDAD E INCLUSIÓN

14. He participado en acciones realizadas por la universidad en la línea de la equidad de género.

La modalidad más citada: Totalmente en desacuerdo (30,2%)

Median: 2,0

Desviación típica: 1,2

	N°	Nivel de acuerdo (%)	Nivel de acuerdo (%)
Totalmente de acuerdo	651	18,5%	
Parcialmente de acuerdo	767	21,8%	
Parcialmente en desacuerdo	588	16,7%	
Totalmente en desacuerdo	1.064	30,2%	
No sé	454	12,9%	
TOTAL	3.524	100,0%	

Valor de P = < 0,01 ; Chi2 = 301,3 ; Grados de libertad = 4. Muy significativo.

ANÁLISIS: en la pregunta “¿He participado en acciones realizadas por la universidad en la línea de equidad de género?”, un 40,3% de los encuestados responde totalmente de acuerdo y parcialmente de acuerdo, un 46,9% responde parcialmente en desacuerdo y totalmente en desacuerdo y un 12,9% responde no sé.







La mayoría de las calificaciones se encuentran dentro del rango de 1,2 unidades de la media (desviación típica). Esto significa que las calificaciones varían en promedio 1,2 puntos alrededor de la media.

## ● CRITERIO 8: GESTIÓN DE RECURSOS

15. La unidad a la que pertenezco cuenta con los recursos (físicos, materiales, tecnológicos y otros) que satisfacen las necesidades de las distintas carreras, programas y modalidades que imparte.

La modalidad más citada: *Parcialmente de acuerdo* (37,0%)  
 Median: 3,0

Desviación típica: 1,0

	N°	Nivel de acuerdo (%)	Nivel de acuerdo (%)
Totalmente de acuerdo	1.180	33,5%	
Parcialmente de acuerdo	1.304	37,0%	
Parcialmente en desacuerdo	569	16,1%	
Totalmente en desacuerdo	341	9,7%	
No sé	130	3,7%	
TOTAL	3.524	100,0%	

Valor de  $P = < 0,01$  ;  $Chi^2 = 1.512,5$  ; Grados de libertad = 4. Muy significativo.

ANÁLISIS: en la pregunta “¿La unidad a la que pertenezco cuenta con los recursos que satisfacen las necesidades de las distintas carreras, programas y modalidades que imparte?”, un 70,5% de los encuestados responde totalmente de acuerdo y parcialmente de acuerdo, un 25,8% responde parcialmente en desacuerdo y totalmente en desacuerdo y un 3,7% responde no sé.

La mayoría de las calificaciones se encuentran dentro del rango de 1,0 unidades de la media (desviación típica). Esto significa que las calificaciones varían en promedio 1,0 puntos alrededor de la media.

- DIMENSIÓN 3: ASEGURAMIENTO INTERNO DE LA CALIDAD



UNIVERSIDAD  
**DE ATACAMA**

# ● CRITERIO 9: GESTIÓN Y RESULTADOS DEL ASEGURAMIENTO INTERNO DE LA CALIDAD

## 16. Conozco el Sistema Integral de Aseguramiento de la Calidad de la Universidad.

La modalidad más citada: *Parcialmente de acuerdo*      *Median: 3,0*

(30,5%)

*Desviación típica: 1,0*

	N°	Nivel de acuerdo (%)	Nivel de acuerdo (%)
Totalmente de acuerdo	841	23,9%	
Parcialmente de acuerdo	1.074	30,5%	
Parcialmente en desacuerdo	658	18,7%	
Totalmente en desacuerdo	443	12,6%	
No sé	508	14,4%	
<b>TOTAL</b>	<b>3.524</b>	<b>100,0%</b>	

*Valor de P = < 0,01 ; Chi2 = 375,0 ; Grados de libertad = 4. Muy significativo.*

ANÁLISIS: en la pregunta “¿Conozco el sistema de aseguramiento de la calidad de la universidad?”, un 54,4% de los encuestados responde totalmente de acuerdo y parcialmente de acuerdo, un 31,3% responde parcialmente en desacuerdo y totalmente en desacuerdo y un 14,4% responde no sé.




La mayoría de las calificaciones se encuentran dentro del rango de 1,0 unidades de la media (desviación típica). Esto significa que las calificaciones varían en promedio 1,0 puntos alrededor de la media.

## ● CRITERIO 9: GESTIÓN Y RESULTADOS DEL ASEGURAMIENTO INTERNO DE LA CALIDAD

### 17. La universidad difunde los avances y principales logros de sus procesos de autoevaluación.

La modalidad más citada: Totalmente de acuerdo (37,1%)  
 Median: 3,0

Desviación típica: 0,9

	N°	Nivel de acuerdo (%)	Nivel de acuerdo (%)
Totalmente de acuerdo	1.309	37,1%	
Parcialmente de acuerdo	1.218	34,6%	
Parcialmente en desacuerdo	422	12,0%	
Totalmente en desacuerdo	189	5,4%	
No sé	386	11,0%	
TOTAL	3.524	100,0%	

Valor de  $P = < 0,01$  ;  $Chi^2 = 1.526,8$  ; Grados de libertad = 4. Muy significativo.

ANÁLISIS: en la pregunta “¿La universidad difunde los avances y principales logros de sus procesos de autoevaluación?”, un 71,7% de los encuestados responde totalmente de acuerdo y parcialmente de acuerdo, un 17,4% responde parcialmente en desacuerdo y totalmente en desacuerdo y un 11% responde no sé.







La mayoría de las calificaciones se encuentran dentro del rango de 0,9 unidades de la media (desviación típica). Esto significa que las calificaciones varían en promedio 0,9 puntos alrededor de la media.

# ● CRITERIO 9: GESTIÓN Y RESULTADOS DEL ASEGURAMIENTO INTERNO DE LA CALIDAD

18. La universidad promueve una cultura de la calidad en todo su quehacer.

La modalidad más citada: *Parcialmente de acuerdo* (38,8%)  
 Median: 3,0

Desviación típica: 0,8

	N°	Nivel de acuerdo (%)	Nivel de acuerdo (%)
Totalmente de acuerdo	1.307	37,1%	
Parcialmente de acuerdo	1.367	38,8%	
Parcialmente en desacuerdo	445	12,6%	
Totalmente en desacuerdo	160	4,5%	
No sé	245	7,0%	
TOTAL	3.524	100,0%	

Valor de P = < 0,01 ; Chi2 = 1.953,6 ; Grados de libertad = 4. Muy significativo.

ANÁLISIS: en la pregunta “¿La universidad promueve una cultura de la calidad en todo su quehacer?”, un 75,9% de los encuestados responde totalmente de acuerdo y parcialmente de acuerdo, un 17,1% responde parcialmente en desacuerdo y totalmente en desacuerdo y un 7% responde no sé.

La mayoría de las calificaciones se encuentran dentro del rango de 0,8 unidades de la media (desviación típica). Esto significa que las calificaciones varían en promedio 0,8 puntos alrededor de la media.

- DIMENSIÓN 4: VINCULACIÓN CON EL MEDIO



UNIVERSIDAD  
**DE ATACAMA**

## ● CRITERIO 11: POLÍTICA Y GESTIÓN DE LA VINCULACIÓN CON EL MEDIO

19. Mi carrera o programa desarrolla actividades de vinculación con el medio de forma permanente.

La modalidad más citada: Parcialmente de acuerdo (35,6%)  
 Median: 3,0

Desviación típica: 0,9

	N°	Nivel de acuerdo (%)	Nivel de acuerdo (%)
Totalmente de acuerdo	1.238	35,1%	
Parcialmente de acuerdo	1.254	35,6%	
Parcialmente en desacuerdo	444	12,6%	
Totalmente en desacuerdo	209	5,9%	
No sé	379	10,8%	
TOTAL	3.524	100,0%	

Valor de P = < 0,01 ; Chi2 = 1.427,2 ; Grados de libertad = 4. Muy significativo.

ANÁLISIS: en la pregunta “¿Mi carrera o programa desarrolla actividades de vinculación con el medio de forma permanente?”, un 70,7% de los encuestados responde totalmente de acuerdo y parcialmente de acuerdo, un 18,5% responde parcialmente en desacuerdo y totalmente en desacuerdo y un 10,8% responde no sé.







La mayoría de las calificaciones se encuentran dentro del rango de 0,9 unidades de la media (desviación típica). Esto significa que las calificaciones varían en promedio 0,9 puntos alrededor de la media.

## ● CRITERIO 12: RESULTADOS E IMPACTO DE LA VINCULACIÓN CON EL MEDIO

20. Las actividades de vinculación con el medio realizadas retroalimentan y fortalecen mi proceso formativo y el de mis compañeros/as.

La modalidad más citada: Totalmente de acuerdo (37,0%)  
 Median: 3,0

Desviación típica: 0,8

	N°	Nivel de acuerdo (%)	Nivel de acuerdo (%)
Totalmente de acuerdo	1.305	37,0%	
Parcialmente de acuerdo	1.303	37,0%	
Parcialmente en desacuerdo	389	11,0%	
Totalmente en desacuerdo	166	4,7%	
No sé	361	10,2%	
TOTAL	3.524	100,0%	

Valor de P = < 0,01 ; Chi2 = 1.740,0 ; Grados de libertad = 4. Muy significativo.

ANÁLISIS: en la pregunta “¿Las actividades de vinculación con el medio realizadas retroalimentan y fortalecen mi proceso formativo y el de mis compañeros/as?”, un 74% de los encuestados responde totalmente de acuerdo y parcialmente de acuerdo, un 15,7% responde parcialmente en desacuerdo y totalmente en desacuerdo y un 10,2% responde no sé.

La mayoría de las calificaciones se encuentran dentro del rango de 0,8 unidades de la media (desviación típica). Esto significa que las calificaciones varían en promedio 0,8 puntos alrededor de la media.

- DIMENSIÓN 5: INVESTIGACIÓN, CREACIÓN Y/O INNOVACIÓN



UNIVERSIDAD  
**DE ATACAMA**

# ● CRITERIO 14: RESULTADOS DE LA INVESTIGACIÓN, CREACIÓN Y/O INNOVACIÓN

21. Los/as académicos/as de mi carrera o programa incorporan los resultados de sus investigaciones en sus asignaturas.

La modalidad más citada: *Parcialmente de acuerdo* (38,3%)      *Median: 3,0*

*Desviación típica: 0,8*

	N°	Nivel de acuerdo (%)	Nivel de acuerdo (%)
Totalmente de acuerdo	1.262	35,8%	
Parcialmente de acuerdo	1.349	38,3%	
Parcialmente en desacuerdo	389	11,0%	
Totalmente en desacuerdo	173	4,9%	
No sé	351	10,0%	
<b>TOTAL</b>	<b>3.524</b>	<b>100,0%</b>	

*Valor de P = < 0,01 ; Chi2 = 1.749,7 ; Grados de libertad = 4. Muy significativo.*

ANÁLISIS: en la pregunta “¿Los/as académicos/as de mi carrera o programa incorporan los resultados de sus investigaciones en sus asignaturas?”, un 74,1% de los encuestados responde totalmente de acuerdo y parcialmente de acuerdo, un 15,9% responde parcialmente en desacuerdo y totalmente en desacuerdo y un 10,0% responde no sé.







La mayoría de las calificaciones se encuentran dentro del rango de 0,8 unidades de la media (desviación típica). Esto significa que las calificaciones varían en promedio 0,8 puntos alrededor de la media.

# ● CRITERIO 14: RESULTADOS DE LA INVESTIGACIÓN, CREACIÓN Y/O INNOVACIÓN

22. Yo y/o mis compañeros/as de carrera o programa contamos con instancias de participación en actividades de investigación.

La modalidad más citada: Totalmente de acuerdo (35,5%)  
 Median: 3,0

Desviación típica: 0,9

	N°	Nivel de acuerdo (%)	Nivel de acuerdo (%)
Totalmente de acuerdo	1.252	35,5%	
Parcialmente de acuerdo	1.225	34,8%	
Parcialmente en desacuerdo	483	13,7%	
Totalmente en desacuerdo	275	7,8%	
No sé	289	8,2%	
TOTAL	3.524	100,0%	

Valor de P = < 0,01 ; Chi2 = 1.386,0 ; Grados de libertad = 4. Muy significativo.

ANÁLISIS: en la pregunta “¿Yo y mis compañeros/as de carrera o programa contamos con instancias de participación en actividades de investigación?”, un 70,3% de los encuestados responde totalmente de acuerdo y parcialmente de acuerdo, un 21,5% responde parcialmente en desacuerdo y totalmente en desacuerdo y un 8,2% responde no sé.

La mayoría de las calificaciones se encuentran dentro del rango de 0,9 unidades de la media (desviación típica). Esto significa que las calificaciones varían en promedio 0,9 puntos alrededor de la media.

# ● CRITERIO 14: RESULTADOS DE LA INVESTIGACIÓN, CREACIÓN Y/O INNOVACIÓN

23. ¿Qué tipo de carrera o programa cursaste en la Universidad de Atacama?

La modalidad más citada: Profesional (78,0%)

	N°	Nivel de acuerdo (%)	Nivel de acuerdo (%)
Técnico	746	21,2%	
Profesional	2.747	78,0%	
Magíster	18	0,5%	
Doctorado	13	0,4%	
TOTAL	3.524	100,0%	

Valor de P = < 0,01 ; Chi2 = 5.673,5 ; Grados de libertad = 3. Muy significativo.

ANÁLISIS: en la pregunta “, ¿Qué tipo de carrera o programa cursaste en la UDA?”, un 78% de los encuestados responde Profesional, un 21,2% responde técnica, un 0,5% responde magister y un 0,4% responde doctorado.

## ● CRITERIO 14: RESULTADOS DE LA INVESTIGACIÓN, CREACIÓN Y/O INNOVACIÓN

\* 24. La universidad fomenta mi participación y la de mis compañeros/as en actividades nacionales e internacionales de difusión de resultados de investigación (Seminarios, congresos, coloquios y otros).

La modalidad más citada: *Parcialmente de acuerdo*      *Media: 2,9*  
(35,5%)

Desviación típica: 1,1

	N°	Nivel de acuerdo (%)	Nivel de acuerdo (%)
Totalmente de acuerdo	10	32,3%	
Parcialmente de acuerdo	11	35,5%	
Parcialmente en desacuerdo	4	12,9%	
Totalmente en desacuerdo	5	16,1%	
No sé	1	3,2%	
TOTAL	31	100,0%	

Valor de  $P = 0,0$  ;  $Chi^2 = 11,4$  ; Grados de libertad = 4. *Significativo.*

\* Estudiantes de postgrado

ANÁLISIS: en la pregunta “¿la universidad fomenta mi participación y la de mis compañeros/as en actividades nacionales e internacionales de difusión de resultados de investigaciones?”, un 67,8% de los encuestados responde totalmente de acuerdo y parcialmente de acuerdo, un 29% responde parcialmente en desacuerdo y totalmente en desacuerdo y un 3,2% responde no sé.

La mayoría de las calificaciones se encuentran dentro del rango de 1,1 unidades de la media (desviación típica). Esto significa que las calificaciones varían en promedio 1,1 puntos alrededor de la media.

## ● CRITERIO 14: RESULTADOS DE LA INVESTIGACIÓN, CREACIÓN Y/O INNOVACIÓN

- \* 25. La universidad promueve mi participación y la de mis compañeros/as en redes colaborativas nacionales o internacionales de investigación (Intercambios, pasantías, cotutelas, convenios).

La modalidad más citada: Parcialmente de acuerdo      Media: 2,9  
(35,5%)

Desviación típica: 1,1

	N°	Nivel de acuerdo (%)	Nivel de acuerdo (%)
Totalmente de acuerdo	9	29,0%	
Parcialmente de acuerdo	11	35,5%	
Parcialmente en desacuerdo	3	9,7%	
Totalmente en desacuerdo	5	16,1%	
No sé	3	9,7%	
TOTAL	31	100,0%	

Valor de  $P = 0,1$  ;  $Chi^2 = 8,5$  ; Grados de libertad = 4. Poco significativo.

\* Estudiantes de postgrado

ANÁLISIS: en la pregunta “¿la universidad promueve mi participación y la de mis compañeros/as en redes colaborativas nacionales o internacionales de investigación?”, un 64,5% de los encuestados responde totalmente de acuerdo y parcialmente de acuerdo, un 25,8% responde parcialmente en desacuerdo y totalmente en desacuerdo y un 9,7% responde no sé.

La mayoría de las calificaciones se encuentran dentro del rango de 1,1 unidades de la media (desviación típica). Esto significa que las calificaciones varían en promedio 1,1 puntos alrededor de la media.